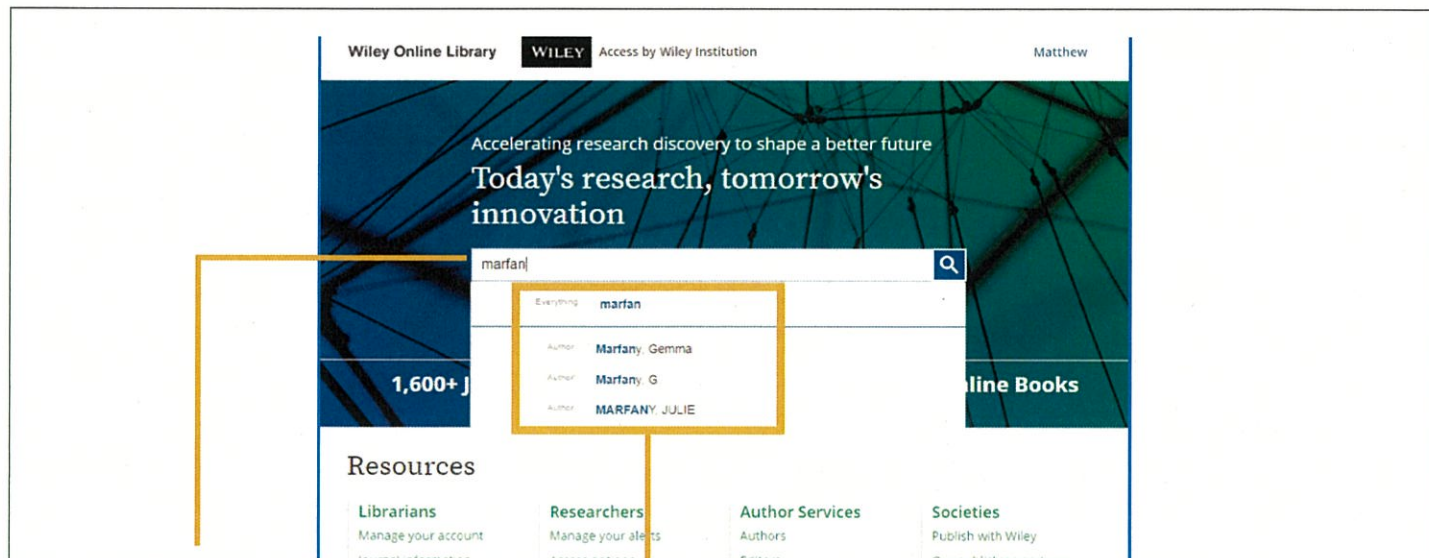


ユーザーガイド

検索

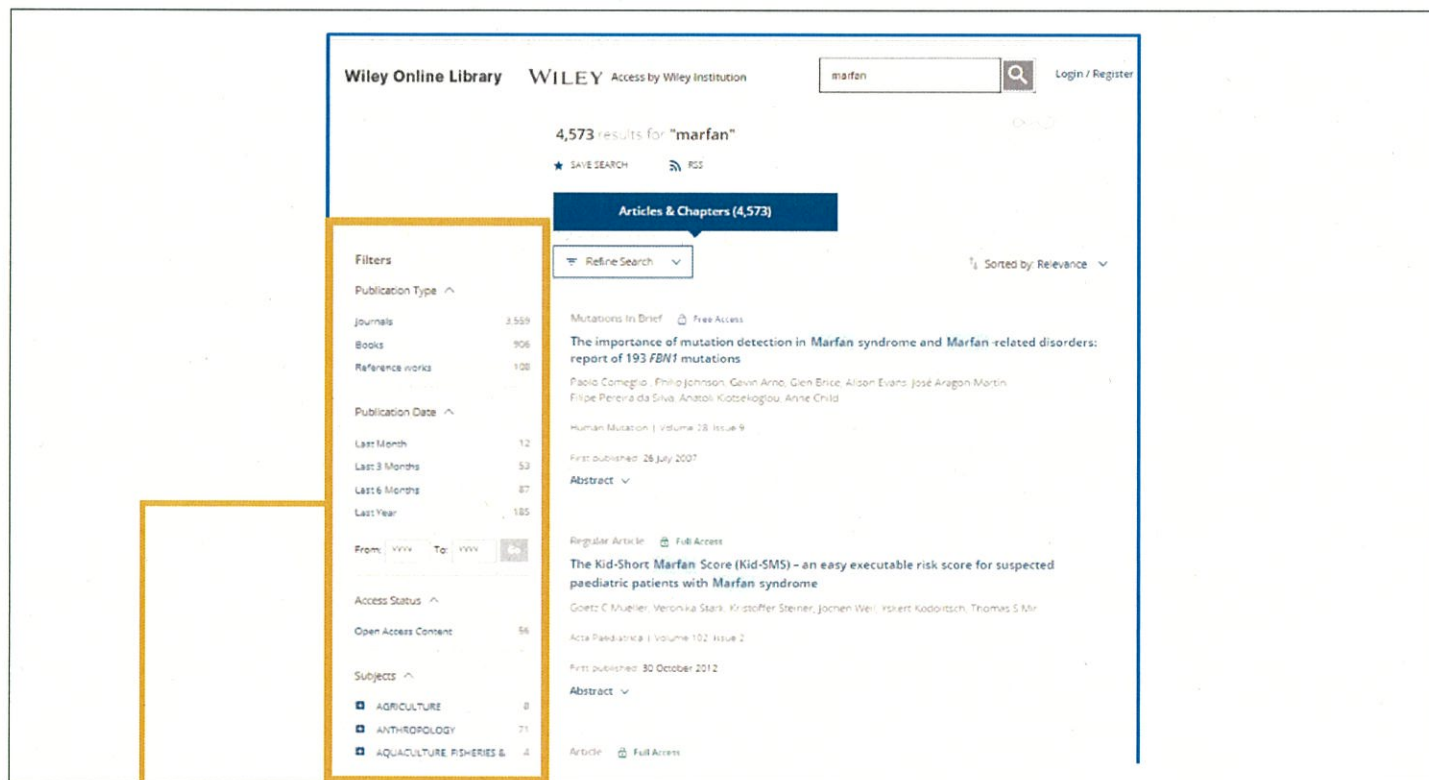
検索バーはホームページの中央に置かれています。



シンプルサーチバー

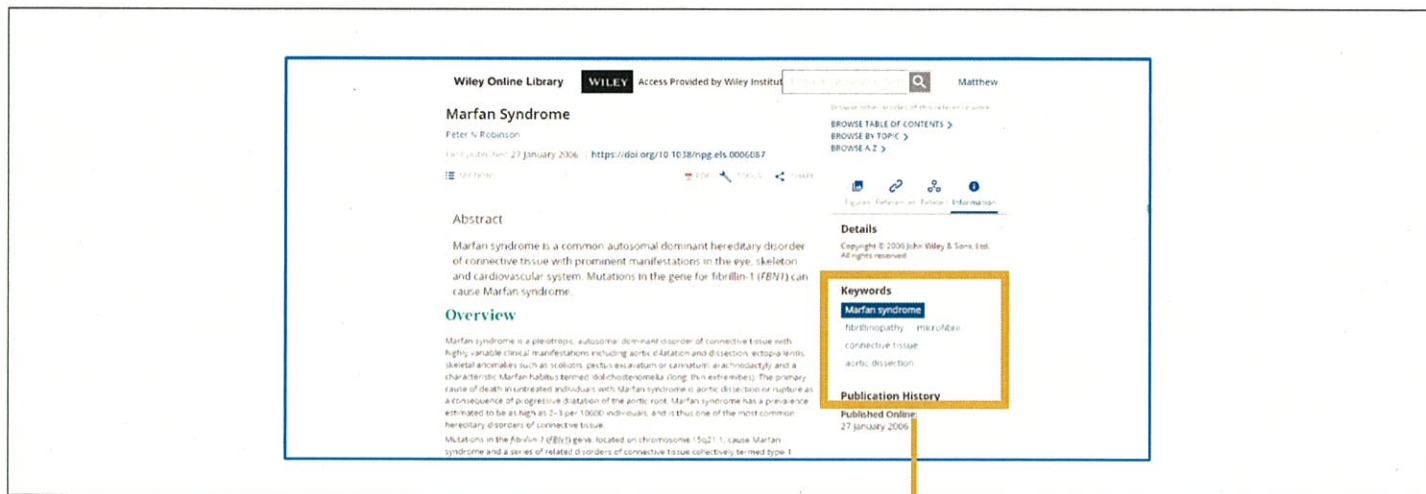
検索語の候補表示機能が追加され、検索語が含まれる場所に関わらずヒットする標準オプションに加えて、検索語が著者名・タイトルなど特定の場所に含まれるコンテンツに限定して検索するオプションも選べます。

検索のための追加機能



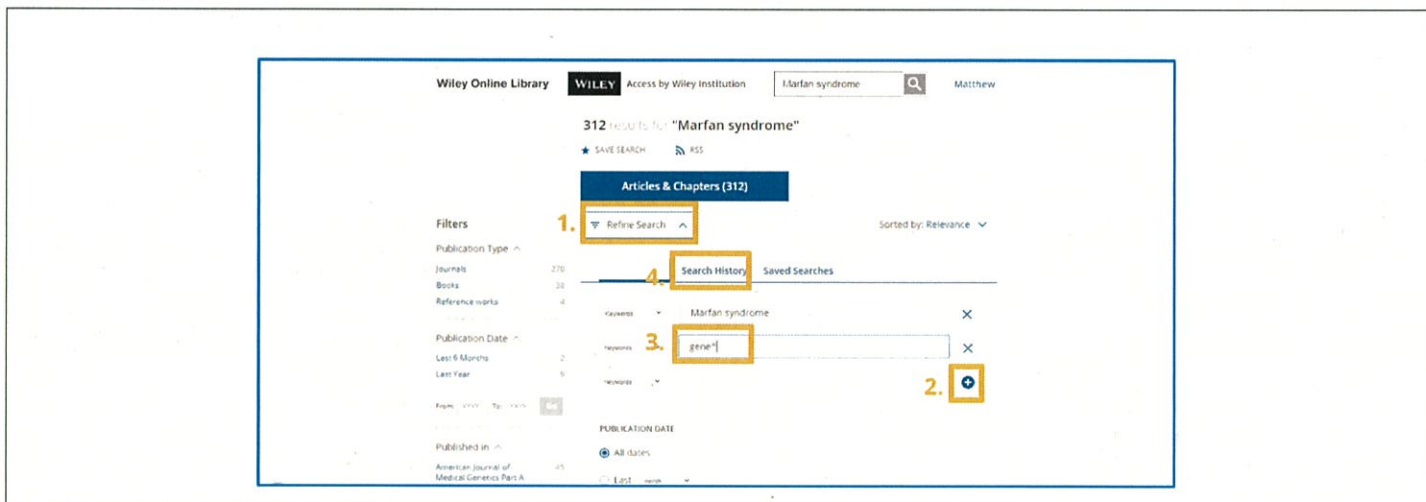
フィルター機能を使うと、ジャーナル・書籍など出版物の種類、出版時期、主題、掲載ジャーナルの誌名、著者名、オープンアクセスか否かといった条件を追加して、検索結果を絞り込みます

キーワード



検索結果から論文ページに進むと、画面右のInformationタブに、その論文に付けられたキーワードが表示されます。それらのキーワードを使うと、元の検索語に関連する用語でさらに検索を進めることができます。表示された用語の中で例えば 'Marfan's syndrome' をクリックすると、この主題を扱う文献の検索結果が得られます。

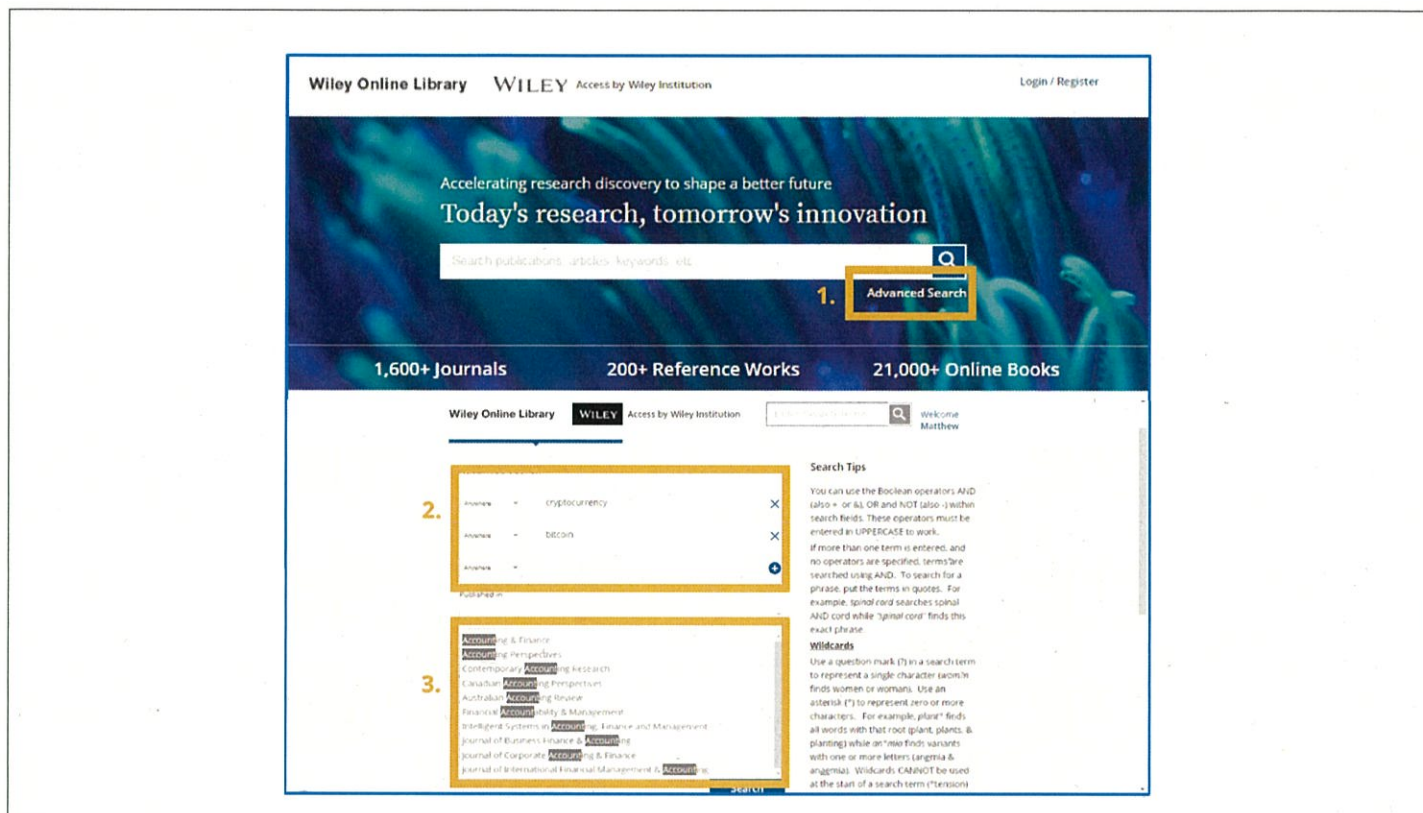
検索式の修正



1. 検索結果の画面で Refine Search をクリックすると、たった今実行した検索に別の検索語を追加して「ブール検索」(掛け合わせ検索)が行えます。
2. プラス(+)ボタンをクリックすると、検索語を入力する行を追加できます。
3. 検索語の末尾にアスタリスク(*)を付けると、語形変化した関連語も合わせて検索できます。例えば gene* で検索すると、geneticsなどもヒットします。
4. Search History タブをクリックすると、それまでの検索履歴を辿れます。

アドバンストサーチ

- さらに複雑な検索を行うには、ホームページの検索バーでAdvanced Searchリンクをクリックします。



- 利用者は、複数の検索語を掛け合わせるのに、ブール演算子(AND, OR, NOT)を使った検索式を自ら記述する必要はありません。画面の右側には、検索のヒント(Search Tips)が表示されます。前項の Refine Search 機能と同じように最初の検索結果にフィルターを適用して絞り込みます。上図の例では、cryptocurrency (暗号通貨) についての文献を探しています。
- 検索語として cryptocurrency の他に bitcoin や risk を追加できます。また特定のジャーナルの掲載論文に絞って検索を行うこともできます。例えば 会計学(accounting)分野のジャーナルを探したい場合は、acc と入力すると、その文字列をタイトルに含むジャーナルが下に列挙されます。

検索式の保存



- 検索式を保存したり、過去に保存した検索式を見るには、ログインが必要です。検索式を保存するには、検索を実行した後、画面上部の save search をクリックします。検索式は自分のアカウントに保存されます。