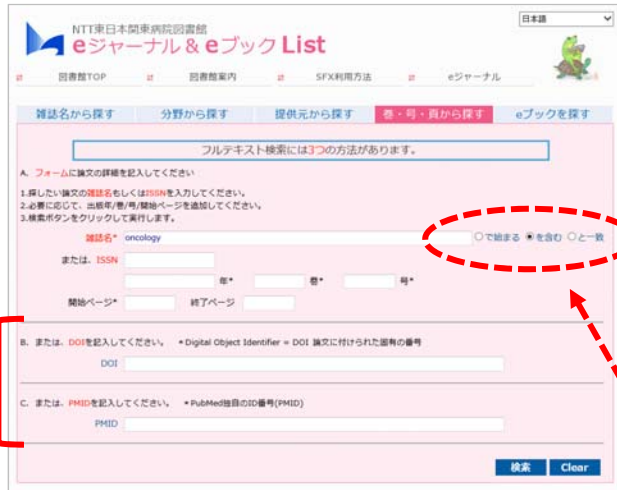


SFXの使い方



オンライン上で閲覧可能なeジャーナル・eブックを検索することができます。
 検索結果には、図書館で契約しているタイトル（契約誌）の他にフリーで提供されているもの（無料誌）も表示されます。

(1) 図書館HPのTOP→データベース→「SFX」を選択



(2) 「巻・号・頁から探す」画面が表示されます。

※雑誌名・ISSNの他に、DOIやPMIDからも検索できます



(3) 該当する雑誌が複数ある場合には、マルチオブジェクト画面が表示されます。
 タイトル横に“フルテキスト”と表示されているものはフルテキストへのリンクがあります。


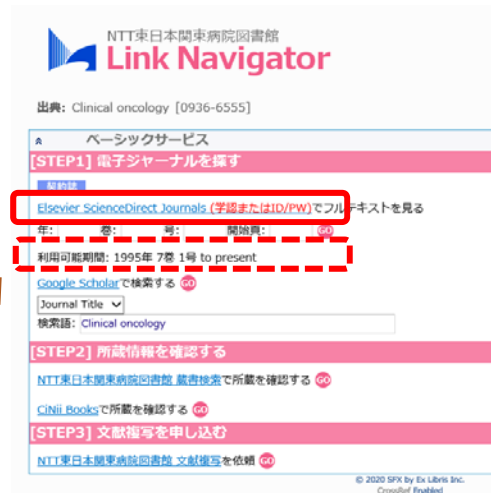
※マルチオブジェクト画面を表示させたくない場合
 正式な誌名を入力し、検索ボックス横の“と一致”、もしくは“で始まる”にチェックしてください。

(4) サイトをクリックし、各ジャーナルのページへ移動します。

※契約誌…図書館が契約しているもの
 無料誌…フリーで公開されているもの

※ID/PWは、図書館までお問い合わせください。
 学認と表示されているサイトは学認での利用が可能です。

※「利用可能期間」にご注意ください。



(5) 検索した雑誌がオンライン上で閲覧できない場合、左の画面が表示されます。
 図書館で紙媒体を購読している場合もあるので、蔵書検索で確認してください。

■その他の検索方法

○雑誌名から探す



雑誌タイトルの頭文字 (“ Journal of” から始まる雑誌はその後に続く文字) から検索できます。

タイトルの一部またはキーワードで検索する場合はボックス内に入力してください



○分野から探す



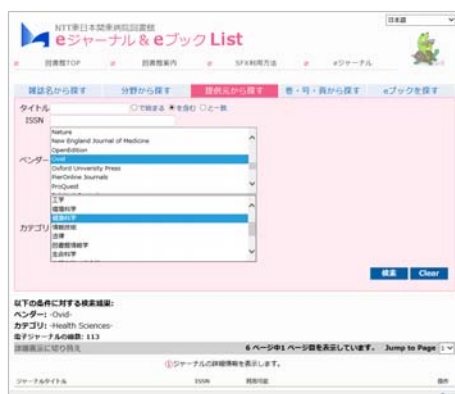
雑誌タイトルを分野別に検索できます

※サブカテゴリの複数選択方法

範囲選択: [Shift] ボタンを押しながら

複数選択: [Ctrl] ボタンを押しながら

○提供元から探す



タイトル・ISSN・提供元・カテゴリを掛け合わせた検索ができます。

※ペンダー・カテゴリの複数選択方法:

[Ctrl] ボタンを押しながら選択

■eブックを探す



以下の検索方法から、オンラインで閲覧可能なeブックの検索ができます。

- ・タイトルの頭文字
- ・書誌情報 (タイトル、ISBN、作者名)
- ・ペンダー (提供元)

